

## PERGO'KLIM

La gamme dernière génération  
aux multiples atouts

SOLISO EUROPE innove en permanence et répond aux nouveaux besoins du marché.  
Soliso Europe monte en gamme pour développer la performance de ce produit  
en l'équipant de lames plus larges permettant de réduire l'encombrement de celles-ci.

**PergoKlim**  
INTEGRAL 150

**PergoKlim**  
INTEGRAL 250

LA VERSION ORIGINALE,

primée en 2014 au salon Equip'Baie pour la performance de son système de lames orientables et rétractables (lames de 150 mm plus esthétique).

Entièrement perfectionnée, la nouvelle Pergoklim INTEGRAL 250 est équipée de lames plus larges (250 mm permettant de réduire l'encombrement).

**LAMES ORIENTABLES + RÉTRACTABLES**



**PERGOKLIM INTEGRAL 150 et 250**, conçues et fabriquées en France, est à la pointe de la technologie. Son système innovant de lames rétractables permet de conserver presque toute la luminosité dans la maison en hiver. Elle vous permet de profiter du soleil une fois les lames refoulées et ainsi d'augmenter l'effet de serre sur les baies ; gain de chaleur en période hivernale.

En été, **PERGOKLIM INTEGRAL 250 et ACCESS 250** vous protègent, grâce à l'orientation des lames, du soleil, tout en laissant passer l'air vous offrant ainsi une climatisation naturelle.





## PergoKlim ACCESS 250

**UNE VERSION SIMPLIFIÉE,**  
pour une solution à la fois performante, esthétique et économique  
(lames de 265 mm avec un pas de 250 mm).

**LAMES ORIENTABLES SEULES**  
Une gamme de pergolas bioclimatiques  
à la pointe de la technologie  
pour un nouvel espace de vie confortable et durable !



**PergoKlim**  
INTEGRAL 150

**PergoKlim**  
INTEGRAL 250

Destinée à l'habitat individuel et professionnel,  
La gamme PergoKlim permet de créer un espace de vie  
supplémentaire confortable et durable.

## COMPOSANTS

- Structure en aluminium extrudé laqué posée sur 2 ou 4 poteaux où des supports muraux.
- Toit constitué de lames en aluminium extrudé laqué, pour le **PergoKlim INTEGRAL 150** au pas de 150 mm (lames de 180 mm) ou pour le **PergoKlim ACCESS 250 et INTEGRAL 250** pas de 250 mm (lames de 265 mm).
- Poteaux en aluminium extrudé laqué, section : 147 x 147 mm.

### Orientation des lames

- Lames orientables de 0 à 120°.

### Fixation de la Pergola

- Socles en partie basse de chaque poteau munis d'une platine de réglage.

### Gouttière

- L'eau de pluie s'écoule naturellement dans les 4 gouttières situées de chaque côté des traverses pour s'évacuer à la base des poteaux.

### Étanchéité

- Les joints incorporés aux lames améliorent l'étanchéité en position fermée.

### Laquage

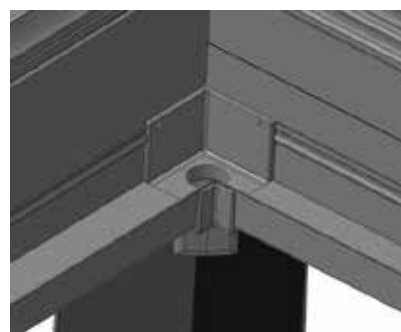
- Structure et lames : blanc 9010 mat, anthracite sablé 200 et gris anthracite 7016 mat fine texture.

## MOTORISATION

- Chaque module du **PergoKlim INTEGRAL 150 et 250** est équipé de 2 moteurs tubulaires SOMFY iO : un pour l'orientation des lames et l'autre pour le refoulement du tablier. Un boîtier électronique gère la synchronisation des deux moteurs ainsi que les leds.
- Chaque module du **PergoKlim ACCESS 250** est équipé de 1 moteur tubulaire SOMFY iO pour l'orientation des lames.
- Télécommande pourvue d'un canal pour l'orientation des lames, d'un canal pour le refoulement des lames et d'un canal pour l'éclairage où vous pourrez faire varier l'intensité de la lumière, ainsi que pour les stores zip.
- Possibilité de commande individuelle ou groupée.



Coupe du poteau  
Canal d'évacuation



Détail d'un angle


# Configurations

## CONFIGURATIONS MAXI


PergoKlim INTEGRAL et PergoKlim ACCESS sont proposés en 1 module, 2 modules ou 3 modules.

L'ensemble est réversible : Orientation des lames parallèles ou perpendiculaires à l'habitation.

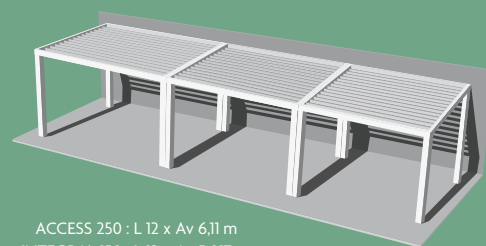
### Lames parallèles à l'habitation



ACCESS 250 : L 4 x Av 6,11 m  
INTEGRAL 150 : L 4 x Av 5,017 m  
INTEGRAL 250 : L 4 x Av 5,11 m




ACCESS 250 : L 8 x Av 6,11 m  
INTEGRAL 150 : L 8 x Av 5,017 m  
INTEGRAL 250 : L 8 x Av 5,11 m




ACCESS 250 : L 12 x Av 6,11 m  
INTEGRAL 150 : L 12 x Av 5,017 m  
INTEGRAL 250 : L 12 x Av 5,11 m


### Lames perpendiculaires à l'habitation



ACCESS 250 : L 6,11 x Av 4 m  
INTEGRAL 150 : L 5,017 x Av 4 m  
INTEGRAL 250 : L 5,11 x Av 4 m



ACCESS 250 : L 12,22 x Av 4 m  
INTEGRAL 150 : L 12,22 x Av 4 m  
INTEGRAL 250 : L 10,22 x Av 4 m



ACCESS 250 : L 18,33 x Av 4 m  
INTEGRAL 150 : L 15 x Av 4 m  
INTEGRAL 250 : L 15,33 x Av 4 m




### Limites dimensionnelles en mm

	MANŒUVRE ÉLECTRIQUE							
	PergoKlim INTEGRAL 150		PergoKlim INTEGRAL 250		PergoKlim ACCESS 250			
	Larg. Mini	Larg. Max	Avancée Mini	Avancée Max	Larg. Mini	Larg. Max	Avancée Mini	Avancée Max
1 module	1,6 m	4 m	INTÉGRAL 150	INTÉGRAL 150	1,6 m	4 m	1,11 m	6,11 m
2 modules			1,567 m	5,017 m				
3 modules			1,11 m	5,11 m				
Coloris structure	Laquage lames, structures et poteaux blanc 9010 mat ou gris anthracite 7016 mat fine texture ou gris anthracite sablé 200							

# Options

## Laquage de série

- Laquage lames, structures et poteaux

	Blanc 9010 mat
	Anthracite sablé 200 (Fine texture)
	Anthracite 7016 mat (Fine texture)

## Laquage en option

- Toutes les autres couleurs RAL sur commande.



## Poteau intermédiaire

- Possibilité de rajouter un ou plusieurs poteaux intermédiaires offrant la possibilité ainsi de créer des portes.

## Le store PERGO'ZIP

- Store Pergo' Zip est intégré dans la traverse haute de la structure.
- Guidage par coulisses en aluminium extrudé rapportées sur les poteaux.
- Barre de charge en aluminium extrudé de section 20 x 48 mm.
- Véozip Screen 550, STAM 6002, fenêtre Cristal stabilisée en option.
- Possibilité de rajouter un ou plusieurs poteaux intermédiaires.



## Éclairage par ruban de Leds intégré aux profils

- Rubans : Leds 24 volts IP65 fond blanc extrudé.
- Puissance 10W/ml
- Couleur d'éclairage 3500K (monochrome blanc chaud)
- Luminosité : 800 lumens
- Transfo variable jusqu'à 24 volts assurée par une alimentation régulée intégrée.
- Éclairage modulable suivant votre configuration : 1, 2, 3 ou 4 côtés.





## Infos plus

- Fabrication sur-mesure
- Produit breveté

### Applications

Terrasses de maisons individuelles, balcons, poolhouses, terrasses de cafés ou restaurants, etc.

### Résistance au vent

Résistance au vent jusqu'à 120 km/h lames fermées.

### Entretien

Partie aluminium : eau savonneuse, sans produit abrasif.

### Règle d'urbanisme

Demande préalable de travaux en mairie. L'installation d'une pergola ne nécessite aucun permis de construire néanmoins elle doit respecter les règles du plan local d'urbanisme consultable en mairie.

### Garantie

Structure et mécanisme : 5 ans  
Motorisation : 5 ans  
Automatisme : 2 ans  
Store PERGO' ZIP : 1 an

**PergoKlim**  
INTEGRAL 150

**PergoKlim**  
INTEGRAL 250

**PergoKlim**  
ACCESS 250

**Soliso**  
EUROPE